

# mood education tone & go

**REFRESH: ΦΡΕΣΚΑΡΙΣΜΑ ΣΤΟΝ ΙΔΙΟ ΤΟΝΟ**

**ΤΟΝΕ: ΣΤΟΝ ΤΟΝΟ ΤΟΥ ΧΡΩΜΑΤΟΣ**

**DARKEN: ΠΙΟ ΣΚΟΥΡΟ ΤΟΝΟ**

- Δώστε λάμψη και ένταση. Δημιουργήστε απεριόριστους χρωματικούς τόνους στα μαλλιά, είτε για φρεσκάρισμα, είτε για ένταση του τόνου, είτε για να σκουρύνετε μαλλιά θαμπά, που δεν έχουν ένταση και χρωματικό τόνο.
- Εκτός από τις βαφές με διπλά χρωμομόρια .00 και τις υπέρ ξανθιστικές βαφές, παίξτε με όλες τις υπόλοιπες βαφές MOOD μίξη 1:1 και 5vol ή 10vol οξυκρέμ, χρόνος 5 έως 20 λεπτά.
- Παίξτε με τα TONER MOOD μίξη 1:1,5 και 5vol οξυκρέμ, χρόνος 5 έως 20 λεπτά.

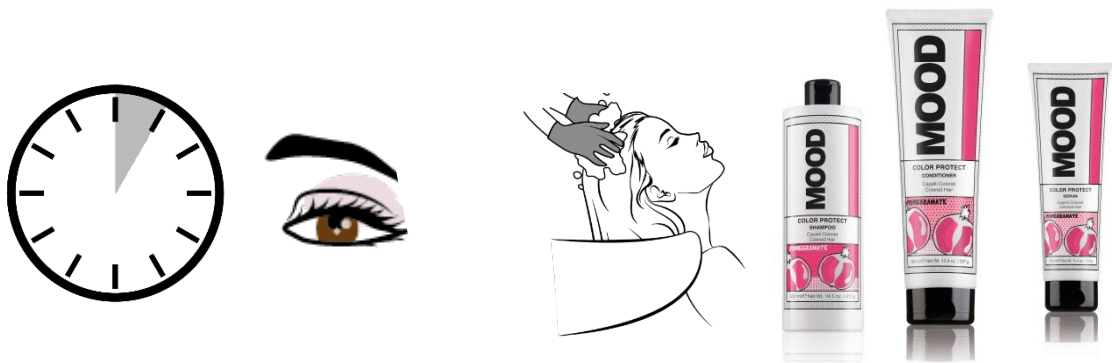


## ΒΗΜΑ 1

Λούστε με σαμπουάν **MOOD Daily Care Shampoo**, σκουπίστε με πετσέτα χωρίς να στεγνώσετε τα μαλλιά.

## ΒΗΜΑ 2

**MOODY TONERS**  
| ΜΙΞΗ 1:1,5 (5 Vol)  
**MOOD COLOR CREAM**  
| ΜΙΞΗ 1:1 (5-10 Vol)



## ΒΗΜΑ 3

Χρόνος παραμονής από 5 έως και 20 λεπτά

## ΒΗΜΑ 4


Λούστε με σαμπουάν **COLOR PROTECT**

# MOOD

# προ εργασία για δύσκολα μαλλιά

Η τεχνική κάλυψης μαλλιών με λευκά λειτουργεί λόγω του επιπλέον % αμμωνίας. Αυτή η τεχνική εφαρμόζετε όταν υπάρχουν ζώνες λευκών μαλλιών. ΔΕΝ συνιστάται όταν υπάρχουν φυσικά μαλλιά.

Η προ-χρώση είναι τέλεια όταν υπάρχουν λευκές περιοχές που έχουν δύσκολα μαλλιά για να πιάσουν χρώμα.



Εφαρμόστε φυσική απόχρωση βάση (1 τόνο πιο ανοιχτό από τον επιθυμητό ) στις περιοχές με λευκά μαλλιά σκέτη χωρίς οξυκρέμ

Αφήστε για 5 λεπτά  
**ΜΗΝ ΞΕΒΓΑΖΕΤΕ**

Εφαρμόστε το επιθυμητό χρώμα αρχίζοντας από τις περιοχές με λευκά με **30vol ΟΞΥΚΡΕΜ**



Αφήστε για 45  
λεπτά

Λούστε με προϊόντα Color Protect

# MOOD

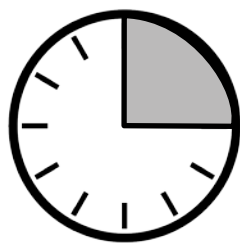
# στάρωμα / από ξανθό σε σκούρο χρώμα

## ΣΤΑΡΩΜΑ

Εάν τα μαλλιά είναι ανοιχτόχρωμα περισσότερο από 2 τόνους από τον επιθυμητό τόνο, η τεχνική σταρώματος είναι απαραίτητη.

### Τι θα συμβεί εάν δεν κάνουμε στάρωμα?


Το αποτέλεσμα θα είναι θαμπό αποτέλεσμα - Δεν θα έχει διάρκεια - Μειωμένη αντοχή χρώματος - Πιθανότητα γκρι ή πρασινωπής απόχρωσης πάνω στα μαλλιά



Εφαρμόστε σε καθαρά νωπά μαλλιά την βαφή **MOOD COLOR CREAM** μόνο στα σημεία που είναι ανοιχτόχρωμα.

Αφήστε για 15 λεπτά, ξεβγάλετε πολύ καλά χωρίς σαμπουάν.

Σε νωπά μαλλιά εφαρμόστε την βαφή που θέλετε, με 5 ή 10 Vol Οξυκρέμ.



Αφήστε για 20 λεπτά

Λούστε με σαμπουάν **COLOR PROTECT**

Αποτέλεσμα τέλειο

# MOOD

# TONER SILVER 901

Ρεφλέ που εξαφανίζει τις κιτρινίλες μετά από υπερξανθιστικές βαφές ή ντεκαπάζ.

## ΑΝΑΜΙΞΗ

1:1,5

Π.Χ.: 50g βαφή Toner + 75g Οξυκρέμ

## ΧΡΟΝΟΣ ΠΑΡΑΜΟΝΗΣ

Με έλεγχο από 5 έως 20 λεπτά

## MOOD ΟΞΥΚΡΕΜ

5 vol | Στον ίδιο τόνο

10 vol | Σε ποιο φωτεινό τόνο

## USP's

- Εφαρμογή σε λουσμένα νωπά μαλλιά.



## Tonalizzante - Toners

901




Argento  
Silver  
Plata



# MOOD

# 0.0 λευκός ενισχυτής

Λευκό ενισχυτικό, προϊόν πολλαπλών χρήσεων χωρίς χρωματικό χαρακτήρα



0.0



Potenziatore di Schiaritura  
White Booster  
Potenciador de Aclarado

## 0.0 ΤΕΧΝΙΚΕΣ

- Ανθεκτικά γκρίζα μαλλιά
- Ενισχυτής ανύψωσης τόνου
- Αφαίρεση βαφής
- Διαλυτικό σκίασης απόχρωσης

## USP's

- Προϊόν πολλαπλών χρήσεων που μπορεί να επεκτείνει το χρωματολόγιο.
- Έχει την ίδια βασική φόρμουλα με τα υπέρ ξανθιστικά χρώματα.
- Αυξάνει τη δύναμη φωτισμού κάθε απόχρωσης έως 1 τόνο.

Είναι ένα μοναδικό προϊόν πολλαπλών χρήσεων σχεδιασμένο, για να ενισχύσει τον τόνο και να δώσει ανοιχτότερη απόχρωση στο χρώμα.

## ΑΦΑΙΡΕΣΗ ΒΑΦΗΣ

- Χρησιμοποιήστε το ως ήπιο εργαλείο διόρθωσης του χρώματος.
- Αφαιρεί 1 με 2 επίπεδα τόνου του χρώματος.

**ΧΡΗΣΗ** | Χρησιμοποιείτε το μόνο του μίξη 1:2

**Π.Χ.:** 0.0 (50g) + 100g MOOD οξυκρέμ 40 Vol ή 30 Vol

## ΧΡΟΝΟΣ ΠΑΡΑΜΟΝΗΣ

**30 vol** | έως 35 λεπτά

**40 vol** | έως 50 λεπτά

- Αφαιρέστε παλιό χρώμα από τα μαλλιά ή χρώμα που δεν σας αρέσει, αφαιρεί 1 με 2 τόνους ανάλογα το οξυκρέμ και τον χρόνο που θα το αφήσετε. Μίξη 1:2 50gr 0.0 και 100gr οξυκρέμ 40 βαθμών με χρόνο παραμονής έως 50 λεπτά.
- Μόνο του ξανοίγει το χρωματισμό των φυσικών μαλλιών, προσφέρει καλό άνοιγμα με αποτελέσματα 3-4 τόνους με οξυκρέμ 30vol ή 40 vol, αναλογία 1:2.

# MOOD

## ΝΕΕΣ ΔΙΚΕΣ ΣΑΣ ΑΠΟΧΡΩΣΕΙΣ ΤΟ ΤΕΛΕΙΟ ΕΡΓΑΛΕΙΟ ΤΟΥ ΚΟΜΜΩΤΗ!

Δημιουργήστε νέες αποχρώσεις αναμειγνύοντας 0,0 για να αραιώσετε τον χρωματικό χαρακτήρα.


**ΧΡΗΣΗ** | Προσθέστε έως 50% 0.0 σε χρώματα μόδας μίξη 1:1

**Π.Χ.:** 7.57 (20g) + 0.0 (20g) + 40g MOOD οξυκρέμ 20 Vol

### ΧΡΟΝΟΣ ΠΑΡΑΜΟΝΗΣ

**5-10 vol** | έως 20 λεπτά     **20-30 vol** | έως 35 λεπτά

- Σε κόκκινες αποχρώσεις προσθέτοντας 10% με 20% 0/0, αυξάνει την λάμψη, κλειδώνει το χρώμα, κάνοντας τα και πιο ανθεκτικά στο ξεθώριασμα με τα λουσίματα.
- Μετά την βαφή το 0/0 με οξυκρέμ 10vol, αναλογία 1:1, για 3-5 λεπτά, χαρίζει έξτρα γυαλάδα στο μαλλί.
- Προσθέτοντας στο μείγμα με το βασικό χρώμα (10% με 20% από το 0/0, οξυκρέμ 10vol αναλογία 1:1), βοηθάει στην ισορροπία του χρώματος και στις τυχόν διχρωμίες και επίσης διευκολύνει στην κάλυψη λευκών.
- Σε οποιοδήποτε μίγμα βαφής (10% με 20% από το 0/0, αναλογία οξυκρέμ 1:1), χαρίζει πιο ανοιχτή και ζωντανή απόχρωση μέχρι και +1 τόνο.




## ΔΥΣΚΟΛΑ ΛΕΥΚΑ ΜΑΛΛΙΑ

- Αυξήστε την αλκαλικότητα.
- Βελτιστοποιήστε τη διείσδυση της χρωστικής
- **Χρήση σε 70-100% λευκά μαλλιά!**

**ΧΡΗΣΗ** | Προσθέστε 10% 0.0 μίξη 1:1

**Π.Χ.:** 5.0 (25g) + 5.3 (25g) + 0.0 (5g) + 55g MOOD Activator 20 Vol

- Σε πολύ δύσκολα γκρίζα μαλλιά, ενισχύει την κάλυψη των λευκών μαλλιών και εξαφανίζει τις σκιές.



## ΕΝΙΣΧΥΤΗΣ ΑΝΥΨΩΣΗΣ ΤΟΝΟΥ


- Αυξήστε την αλκαλικότητα.
- Βελτιστοποιήστε τη διείσδυση της χρωστικής

**ΧΡΗΣΗ** | Προσθέστε 50% 0.0

**Π.Χ.:** 12.11 (20g) + 0.0 (20g) + 80g MOOD οξυκρέμ 40 Vol

### ΧΡΟΝΟΣ ΠΑΡΑΜΟΝΗΣ

- **11 Σειρά βαφών** | 30 or 40 Volume | 45 λεπτά
- **12 Σειρά βαφών** | 30 or 40 Volume | 50 λεπτά
- Σε υπέρ ξανθιστικές αποχρώσεις προσθέτοντας έως 50% από το 0/0 (25gr βαφή + 25gr 0/0, αναλογία 1:2) με 40 volume οξυκρέμ ανεβάζετε +1 τόνο την δύναμη του ξανοίγματος των μαλλιών.



# MOOD